

MotorGuide

MotorGuide Xi5

MotorGuide



**НОВЫЙ MOTORGUIDE Xi5
С БЕСПРОВОДНЫМ
УПРАВЛЕНИЕМ**

Новый беспроводной троллинговый мотор MotorGuide Xi5

- Беспроводное управление без дополнительных настроек
- Превосходная надежность
- Бесшумная работа
- Точный контроль
- Цифровая электроника



Новый беспроводной троллинговый мотор MotorGuide Xi5

Беспроводное управление это
стандартная опция для
электромоторов MotorGuide



Педаль входит в комплект
для моделей FW



ПДУ входит в комплект
для моделей SW



Новый беспроводной троллинговый мотор MotorGuide Xi5

Функционал педали



Новый беспроводной троллинговый мотор Motorguide Xi5

Бесшумная работа

- Все детали созданы с предельной точностью, чтобы минимизировать шумы и вибрации, делая троллинговый мотор Motorguide Xi5 абсолютно бесшумным



Новый беспроводной троллинговый мотор MotorGuide Xi5

Точное управление

- Вращение на 50% быстрее в сравнении с конкурентами
- Улучшенная регулировка



Новый беспроводной троллинговый мотор MotorGuide Xi5

Работа на частоте 2.4GHz

- Улучшенный диапазон
- Улучшенная надежность
- Полная совместимость

2.4
GHz



Новый беспроводной троллинговый мотор MotorGuide Xi5

Простой светодиодный дисплей


- Power ON / System Ready
- Propeller ON
- Pinpoint GPS System Active

Индикатор заряда аккумулятора

100%-40%

40%-20%

<20%

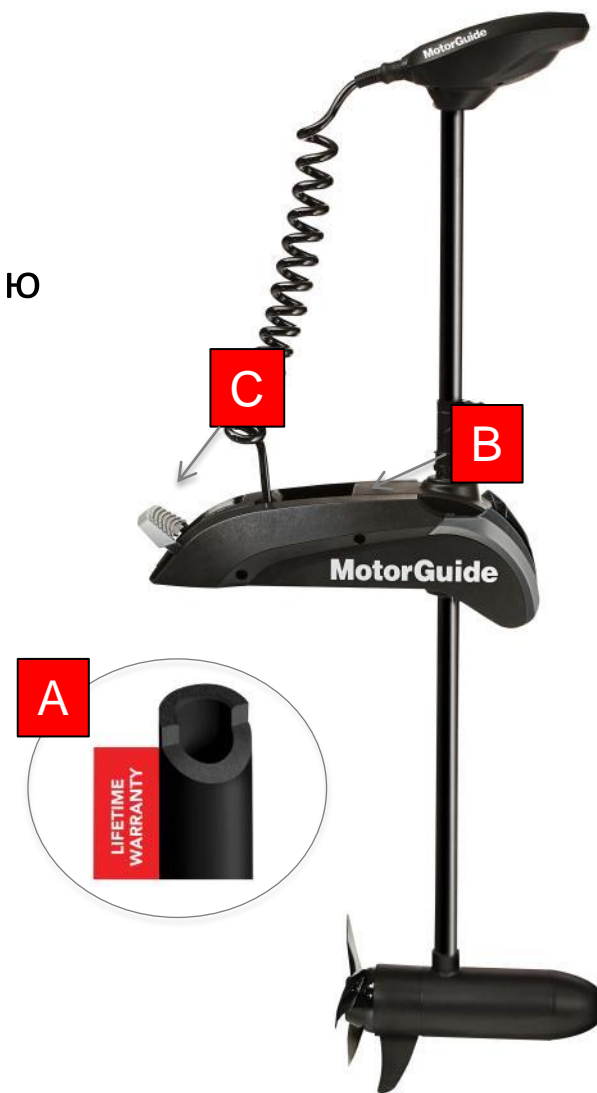


Новый беспроводной троллинговый мотор MotorGuide Xi5

Невероятная надежность

- A** Прочная композитная нога, по сравнению с полиэстеровой у конкурентов
- B** Крепежи из нержавеющей стали
- C** Полностью изолированная электроника

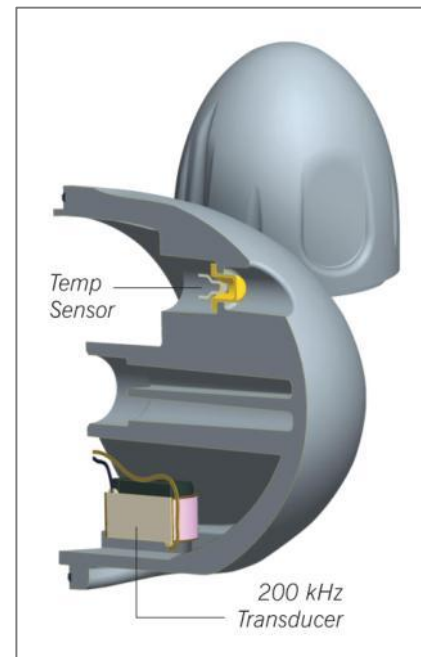
*Улучшенные материалы + дизайн =
Долговечность и высокая эффективность*



Новый беспроводной троллинговый мотор Motorguide Xi5

Встроенный сонар

- Имеет передатчики Lowrance® Dual Band 83/200kHz
- Предусмотренный 7-контактный разъем Lowrance®
- Доступны соединительные кабели для сонарных дисплеев ведущих производителей



LOWRANCE®

 **HUMMINBIRD®**

 **GARMIN®**

Xi5

MotorGuide

Новый беспроводной троллинговый мотор MotorGuide Xi5

Модели для пресной воды

Артикул

940800170
940800180
940800080
940800090
940800130
940800140
940800190
940800200
940800110
940800120
940800150
940800160

Описание

Xi5-55FW 48" 12V FP
Xi5-55FW 54" 12V FP
Xi5-80FW 54" 24V FP
Xi5-80FW 60" 24V FP
Xi5-105FW 54" 36V FP
Xi5-105FW 60" 36V FP
Xi5-55FW 48" 12V FP SNR
Xi5-55FW 54" 12V FP SNR
Xi5-80FW 54" 24V FP SNR
Xi5-80FW 60" 24V FP SNR
Xi5-105FW 54" 36V FP SNR
Xi5-105FW 60" 36V FP SNR



Новый беспроводной троллинговый мотор MotorGuide Xi5

Модели для соленой воды

Артикул

941700060
941700070
941700020
941700030
941700040
941700050

Описание

Xi5-55SW 48" 12V FOB
Xi5-55SW 54" 12V FOB
Xi5-80SW 54" 24V FOB
Xi5-80SW 60" 24V FOB
Xi5-105SW 54" 36V FOB
Xi5-105SW 60" 36V FOB



Сравнение: Terrova и Xi5



MotorGuide®

Проводная педаль

Электроуправление

-- 1 оборот = 6 секунд

-- Шумная работа

Устаревшее исполнение

Беспроводная педаль

Электроуправление

-- 1 оборот = 4 секунды

-- Тихий старт /тихая работа

Современное исполнение

MotorGuide

 ***Pinpoint***_{GPS}

Навигация Pinpoint_{GPS}

- Предельная точность
- Совместимость с протоколом NMEA
- Легкая установка
- Доступна как дополнение или может быть предустановлена на троллинговых моторах Xi5



 **Pinpoint**_{GPS}

MotorGuide

Навигация Pinpoint_{GPS}

Компоненты GPS

- Верхний модуль GPS/компаса
- Нижний модуль компаса
- Кабель между верхним/нижним модулями
- Пульт управления GPS



Установка

- Установите верхний и нижний модули
- Подключитесь к интерфейсу мотора
- Воспользуйтесь крестовой отверткой (монтаж не займет более 15 минут)
- Совместимость со всеми моторами MotorGuide Xi5

Pinpoint_{GPS}

Функции:



Плавучий якорь

- Сохраняет / Воспроизводит 8 мест швартовки
- “Шаг” с точностью до 5 футов
 - Вправо, Влево, Вперед и Назад (5 футов/нажатие)



Функция поддержания курса

- Удерживает заданный курс



Круз-контроль

- Удерживает заданную скорость



Маршруты

- Сохраняет / Воспроизводит 8 маршрутов до 4 миль каждый



Ручной режим

- Ручное управление движением



Pinpoint_{GPS} Navigation

Увеличить скорость

Движение вперед

Функция поддержания курса

Удерживает курс

Движение влево

Плавучий якорь

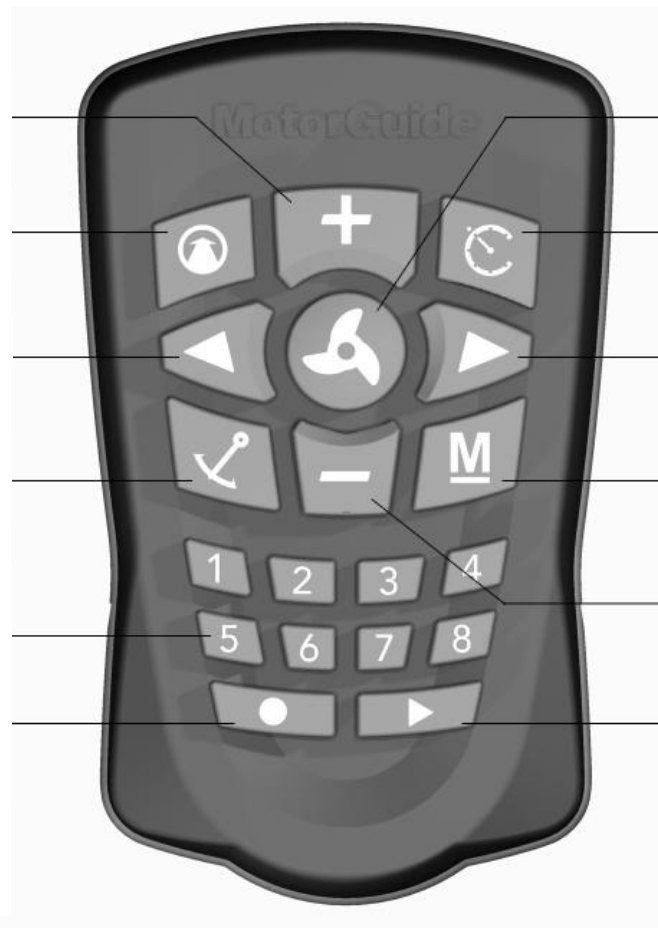
Включает функцию плавучего якоря

Плавучий якорь/программируемые кнопки

Нажмите и удерживайте для сохранения
Нажмите и отпустите для воспроизведения

Запись маршрута

Начало записи
Нажмите и удерживайте # для сохранения



Включить/выключить гребной винт

Круиз-контроль

Активирует функцию круиз-контроля

Движение вправо

Ручной Режим

Возврат в ручной режим из любого режима

Уменьшить скорость

Движение назад

Воспроизвести сохраненный маршрут

Нажмите ►, затем нажмите и отпустите #

Pinpoint_{GPS} Navigation

Предустановленная навигация на данных моделях

<u>Артикул</u>	<u>Описание</u>
940800210	Xi5-55FW 45" 12V FP SNR GPS
940800220	Xi5-55FW 54" 12V FP SNR GPS
940800270	Xi5-80FW 45" 24V FP SNR GPS
940800230	Xi5-80FW 54" 24V FP SNR GPS
940800240	Xi5-80FW 60" 24V FP SNR GPS
940800250	Xi5-105FW 54" 36V FP SNR GPS
940800260	Xi5-105FW 60" 36V FP SNR GPS
941700080	Xi5-55SW 54" 12V GPS
941700090	Xi5-80SW 60" 24V GPS
941700100	Xi5-105SW 60" 36V GPS

В виде дополнения

<u>Артикул</u>	<u>Описание</u>
90100008	Pinpoint _{GPS} Navigation System
90100009	Pinpoint _{GPS} Replacement Remote



Сравнение: iPilot и Pinpoint_{GPS}



Точность местонахождения

- Заявлено: радиус 5 футов
- Реально: радиус до 25 футов

Плавучий якорь

- Запоминает 6 мест швартовки

Маршрутная память

- 6 маршрутов, 2 мили каждый

Точность

местонахождения

- Реально: радиус <10 футов

Плавучий якорь

- Запоминает 8 мест швартовки
- “Шаг” - 5 футов

Маршрутная память

- 8 маршрутов, 4 мили каждый

Интерфейс PinpointConnect NMEA2000

- Позволяет подключить мультимедийные дисплеи Lowrance
- Совместимость в будущем с другими брендами и устройствами
- Возможность использования функций троллингового мотора
- В продаже с апреля 2014



MotorGuide

СПАСИБО